

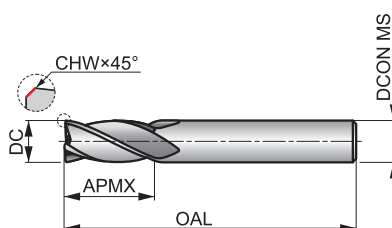
S904



Fresa de Metal Duro de 4 Filos

Fresa con longitud de corte media de 4 filos con hélice de 30°, que proporciona alta rigidez en el fresado de ranuras estándar.

HM	N	NOF 4
	λ 30°	γ 12°
DIN 6535HA	Bright	DC h12
	DORMER	



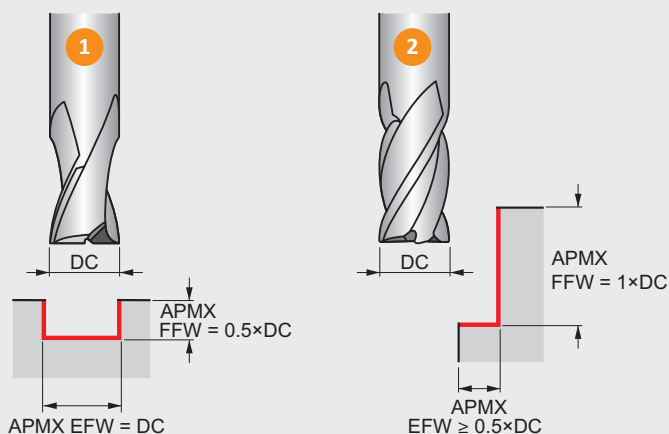
Grupo de Material de la pieza adecuado. Valores de inicio de la velocidad de corte (m/min) y código alfabético. Las tablas con avances por diente y factores de corrección en la pag. 237.

P1.1 ■ 106 J	P1.2 ■ 119 J	P1.3 ■ 123 J	P2.1 ■ 91 J	P2.2 ■ 80 J	P2.3 ■ 71 I	P3.1 ■ 66 J	P3.2 ■ 53 I	P3.3 ■ 45 I	P4.1 ■ 40 I	P4.2 ■ 34 I	P4.3 ■ 18 I	K1.1 ■ 80 J	K1.2 ■ 59 J
K1.3 ■ 44 J	K2.1 ■ 98 J	K2.2 ■ 80 J	K2.3 ■ 64 I	K3.1 ■ 87 J	K3.2 ■ 67 J	K3.3 ■ 54 I	K4.1 ■ 81 I	K4.2 ■ 61 I	K4.3 ■ 45 I	K4.4 ■ 38 I	K4.5 ■ 32 I	K5.1 ■ 91 I	K5.2 ■ 69 I
K5.3 ■ 53 I	N1.1 ■ 355 J	N1.2 ■ 267 J	N1.3 ■ 179 J	N2.1 ■ 179 J	N2.2 ■ 160 J	N2.3 ■ 115 J	N3.1 ■ 187 J	N3.2 ■ 109 J	N3.3 ■ 56 J	N4.1 ■ 187 J	N4.2 ■ 172 J	S1.1 ■ 38 I	S1.2 ■ 36 I
S1.3 ■ 43 I	S2.1 ■ 40 I	S2.2 ■ 35 I	S3.1 ■ 30 I	S3.2 ■ 25 I	S4.1 ■ 23 I	S4.2 ■ 20 I							

DCON MS tolerancia h6; DC ≤ 9.00 mm: CHW ±0.03×45° mm; DC > 9.00 mm: CHW ±0.05×45° mm.

Producto	DC (mm)	CHW (mm)	DCON MS (mm)	APMX (mm)	OAL (mm)	NOF
S9042.0	2.00	0.08	3.00	6.00	38.0	4
S9042.5	2.50	0.08	3.00	9.00	38.0	4
S9043.0	3.00	0.08	3.00	12.00	38.0	4
S9044.0	4.00	0.08	4.00	14.00	50.0	4
S9045.0	5.00	0.13	5.00	16.00	50.0	4
S9046.0	6.00	0.13	6.00	19.00	57.0	4
S9047.0	7.00	0.13	8.00	19.00	63.0	4
S9048.0	8.00	0.13	8.00	19.00	63.0	4
S9049.0	9.00	0.13	10.00	21.00	72.0	4
S90410.0	10.00	0.20	10.00	22.00	72.0	4
S90412.0	12.00	0.20	12.00	25.00	73.0	4
S90414.0	14.00	0.20	14.00	30.00	83.0	4
S90416.0	16.00	0.20	16.00	32.00	92.0	4
S90418.0	18.00	0.20	18.00	32.00	92.0	4
S90420.0	20.00	0.30	20.00	38.00	104.0	4

FRESAS DE METAL DURO INTEGRAL – TABLA DE AVANCES POR DIENTE



Avance por diente f_z (mm/rev) dependiendo de las condiciones de trabajo; puede que sea necesario ajustar estos valores $\pm 25\%$.

SOLO al penetrar materiales de metal duro con una fresa integral de corte central se pueden considerar los valores de esta tabla como f_n (avance por revolución).

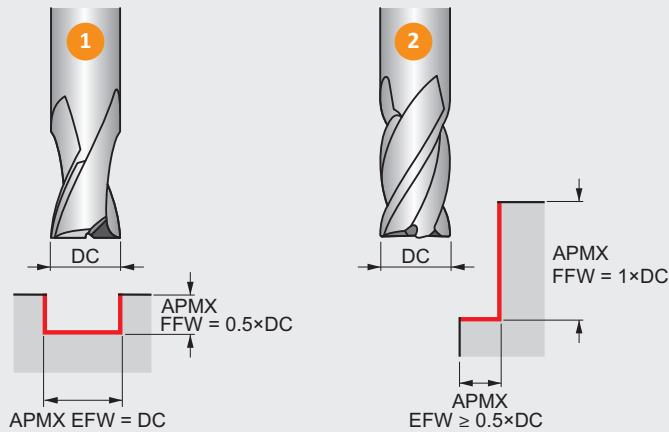
Cómo utilizar esta tabla para encontrar el valor de avance por diente f_z :

1. Localice su código alfabético en la página del producto (ejemplo: 199K, «K» es el código alfabético).
2. Localice en la fila superior de la tabla el diámetro más adecuado para su aplicación de corte.
3. Localice su código alfabético en la columna de la izquierda de la tabla.
4. La intersección (celda) del diámetro y el código alfabético es el avance por diente f_z .

**SOLO PARA
FRESAS DE
METAL DURO**

		ø DC (mm)																
		1.00	2.00	3.00	4.00	5.00	6.00	7.00	8.00	9.00	10.00	12.00	14.00	16.00	18.00	20.00	22.00	25.00
Avances	A	0.002	0.003	0.004	0.005	0.006	0.007	0.008	0.009	0.010	0.011	0.014	0.015	0.017	0.019	0.021	0.025	0.028
	B	0.002	0.003	0.004	0.005	0.006	0.007	0.008	0.009	0.010	0.011	0.014	0.015	0.017	0.019	0.021	0.025	0.028
	C	0.002	0.003	0.004	0.005	0.006	0.007	0.008	0.009	0.010	0.011	0.014	0.015	0.017	0.019	0.021	0.025	0.028
	D	0.002	0.003	0.004	0.005	0.007	0.008	0.009	0.010	0.011	0.012	0.014	0.015	0.017	0.019	0.021	0.025	0.028
	E	0.002	0.003	0.004	0.008	0.009	0.012	0.013	0.014	0.015	0.016	0.019	0.021	0.024	0.026	0.028	0.030	0.034
	F	0.002	0.003	0.006	0.010	0.013	0.016	0.017	0.019	0.021	0.022	0.026	0.029	0.032	0.035	0.039	0.042	0.047
	G	0.002	0.005	0.008	0.014	0.018	0.022	0.024	0.026	0.028	0.031	0.035	0.040	0.044	0.048	0.053	0.057	0.064
	I	0.003	0.006	0.011	0.019	0.024	0.030	0.032	0.036	0.039	0.042	0.049	0.054	0.061	0.066	0.073	0.079	0.088
	J	0.004	0.009	0.014	0.026	0.033	0.041	0.044	0.048	0.053	0.057	0.066	0.074	0.083	0.090	0.099	0.107	0.120
	K	0.006	0.012	0.019	0.035	0.044	0.054	0.059	0.064	0.070	0.076	0.088	0.098	0.110	0.120	0.132	0.142	0.160
	N	0.008	0.016	0.025	0.047	0.058	0.072	0.078	0.086	0.094	0.101	0.117	0.131	0.146	0.160	0.175	0.189	0.212
	O	0.010	0.021	0.034	0.062	0.078	0.096	0.104	0.114	0.124	0.135	0.156	0.174	0.195	0.213	0.233	0.252	0.283
	P	0.014	0.028	0.045	0.083	0.104	0.128	0.138	0.152	0.166	0.180	0.207	0.231	0.259	0.283	0.311	0.335	0.376
	R	0.018	0.037	0.060	0.110	0.138	0.170	0.184	0.202	0.221	0.239	0.276	0.308	0.345	0.377	0.414	0.446	0.501
	S	0.024	0.049	0.080	0.147	0.183	0.226	0.245	0.269	0.294	0.318	0.367	0.410	0.459	0.502	0.550	0.593	0.667

FRESAS DE METAL DURO INTEGRAL – TABLA DE AVANCES POR DIENTE



Avance por diente ***IPT*** (pulgada/diente): dependiendo de las condiciones de trabajo puede ser necesario ajustar estos valores ±25 %.

SOLO al penetrar materiales de metal duro con una fresa integral de corte central se pueden considerar los valores de esta tabla como ***IPR*** (avance en pulgadas por revolución).

Cómo utilizar esta tabla para encontrar el valor de avance por diente *IPT*:

1. Localice su código alfabético en la página del producto (ejemplo: 653K, «K» es el código alfabético).
2. Localice en la fila superior de la tabla el diámetro más adecuado para su aplicación de corte.
3. Localice su código alfabético en la columna de la izquierda de la tabla.
4. La intersección (celda) del diámetro y el código alfabético es el avance por diente *IPT*.



**SOLO PARA
FRESAS DE
METAL DURO**

		ø DC (pulgadas)															
		1/16	3/32	1/8	5/32	3/16	7/32	1/4	5/16	3/8	7/16	1/2	9/16	5/8	3/4	7/8	1
		.0625	.0938	.1250	.1563	.1875	.2188	.2500	.3125	.3750	.4375	.5000	.5625	.6250	.7500	.8750	1.0000
Avances	A	.0001	.0001	.0002	.0002	.0002	.0002	.0003	.0003	.0004	.0005	.0005	.0006	.0007	.0008	.0010	.0011
	B	.0001	.0001	.0002	.0002	.0002	.0002	.0003	.0003	.0004	.0005	.0005	.0006	.0007	.0008	.0010	.0011
	C	.0001	.0001	.0002	.0002	.0002	.0002	.0003	.0003	.0004	.0005	.0005	.0006	.0007	.0008	.0010	.0011
	D	.0001	.0001	.0002	.0002	.0002	.0003	.0004	.0004	.0004	.0005	.0006	.0006	.0007	.0008	.0010	.0011
	E	.0001	.0001	.0002	.0003	.0004	.0004	.0005	.0006	.0006	.0007	.0007	.0009	.0009	.0011	.0012	.0013
	F	.0001	.0002	.0002	.0004	.0005	.0006	.0006	.0007	.0009	.0009	.0011	.0012	.0013	.0015	.0017	.0019
	G	.0002	.0002	.0004	.0006	.0007	.0007	.0009	.0010	.0012	.0013	.0015	.0016	.0017	.0020	.0023	.0025
	I	.0002	.0003	.0005	.0007	.0009	.0011	.0012	.0014	.0016	.0018	.0020	.0022	.0024	.0028	.0031	.0035
	J	.0003	.0004	.0007	.0010	.0012	.0014	.0017	.0019	.0022	.0024	.0027	.0030	.0032	.0037	.0043	.0047
	K	.0004	.0006	.0009	.0014	.0016	.0019	.0022	.0025	.0029	.0032	.0036	.0040	.0043	.0050	.0056	.0063
	N	.0005	.0007	.0011	.0019	.0022	.0025	.0029	.0034	.0038	.0043	.0048	.0053	.0057	.0066	.0075	.0083
	O	.0006	.0010	.0015	.0024	.0029	.0034	.0039	.0045	.0051	.0057	.0063	.0070	.0076	.0088	.0100	.0111
	P	.0008	.0014	.0020	.0033	.0038	.0045	.0052	.0060	.0068	.0076	.0084	.0094	.0100	.0117	.0133	.0148
	R	.0011	.0018	.0027	.0043	.0051	.0060	.0069	.0080	.0091	.0101	.0112	.0125	.0134	.0156	.0177	.0197
	S	.0015	.0024	.0036	.0058	.0067	.0080	.0091	.0106	.0120	.0135	.0149	.0166	.0178	.0207	.0236	.0263

FRESAS DE METAL DURO INTEGRAL – FACTORES DE CORRECCIÓN



1 Ranurado

Factores de corrección para la velocidad de corte v_c y el avance por diente f_z para operaciones de ranurado a diferentes profundidades de corte.

APMX FFW / DC	25 %	50 %	100 %	150 %
 $X.v$	1.25	1.00	0.75	0.50
 $X.f$	1.25	1.00	0.75	0.50

2 Escuadrado

Factores de corrección para la velocidad de corte v_c y el avance por diente f_z para esquadro cuadrado con < 50 % de inmersión radial.

APMX EFW / DC	5 %	10 %	15 %	20 %	25 %	30 %	40 %	≥ 50 %
 $X.v$	1.48	1.35	1.27	1.22	1.19	1.16	1.11	1.00
 $X.f$	2.29	1.67	1.40	1.25	1.15	1.09	1.02	1.00

Recomendamos evitar el fresado con un 50 % de inmersión radial.