

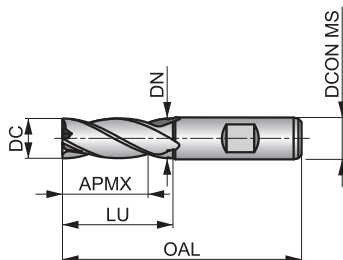
C247



Fresa HSS-E-PM de Múltiples Filos, Acabado Brillante

Fresa con longitud de corte corta de 4, 5, 6 o 8 filos que proporciona alta rigidez en aplicaciones de perfilado general y fresado en rampa en aceros blandos y materiales no ferreos.

HSS-E-PM	N	NOF 4-8
	λ 30°	γ 12°
DIN 1835B	Bright	DC k10
	DIN 844K	



Grupo de Material de la pieza adecuado. Valores de inicio de la velocidad de corte (m/min) y código alfabético. Las tablas con avances por diente y factores de corrección en la pag. 240.

P1.1 ■ 53 D	P1.2 ■ 59 D	P1.3 ■ 61 D	P2.1 ■ 45 D	P2.2 ■ 40 D	P3.1 ■ 36 D	P3.2 ■ 29 C	P4.1 ■ 22 C	M1.1 ■ 34 D	M1.2 ■ 29 D	M2.1 ■ 31 D	M2.2 ■ 25 C	K1.1 ■ 30 D	K1.2 ■ 22 D
K1.3 ■ 17 D	K2.1 ■ 55 D	K2.2 ■ 45 D	K2.3 ■ 36 C	K3.1 ■ 49 D	K3.2 ■ 37 D	K3.3 ■ 30 B	K4.1 ■ 45 C	K4.2 ■ 34 C	K4.3 ■ 25 C	K4.4 ■ 22 B	K4.5 ■ 18 B	K5.1 ■ 51 C	K5.2 ■ 39 C
K5.3 ■ 30 C	N1.1 ■ 95 F	N1.2 ■ 71 E	N1.3 ■ 48 E	N2.1 ■ 48 D	N2.2 ■ 43 D	N2.3 ■ 31 D	N3.1 ■ 50 D	N3.2 ■ 29 D	N3.3 ■ 15 D	N4.1 ■ 50 D	S1.1 ■ 30 C	S1.2 ■ 25 C	S2.1 ■ 20 B
S3.1 ■ 15 B	S4.1 ■ 12 B												

DCON MS tolerancia h6.

Producto	DC (inch)	DC (mm)	DCON MS (mm)	APMX (mm)	OAL (mm)	NOF	LU (mm)	DN (mm)
C2472.0	–	2.00	6.00	7.00	51.0	4	–	–
C2472.5	–	2.50	6.00	8.00	52.0	4	–	–
C2473.0	–	3.00	6.00	8.00	52.0	4	–	–
C2471/8 ²⁾	1/8	3.18	6.00	10.00	54.0	4	–	–
C2473.5	–	3.50	6.00	10.00	54.0	4	–	–
C2474.0	–	4.00	6.00	11.00	55.0	4	–	–
C2474.5	–	4.50	6.00	11.00	55.0	4	–	–
C2473/16 ²⁾	3/16	4.76	6.00	13.00	57.0	4	–	–
C2475.0	–	5.00	6.00	13.00	57.0	4	–	–
C2475.5	–	5.50	6.00	13.00	57.0	4	–	–
C2476.0	–	6.00	6.00	13.00	57.0	4	–	–
C2471/4 ²⁾	1/4	6.35	10.00	16.00	66.0	4	–	–
C2476.5	–	6.50	10.00	16.00	66.0	4	–	–
C2477.0	–	7.00	10.00	16.00	66.0	4	–	–
C2477.5	–	7.50	10.00	16.00	66.0	4	–	–
C2475/16 ²⁾	5/16	7.94	10.00	19.00	69.0	4	–	–
C2478.0	–	8.00	10.00	19.00	69.0	4	–	–
C2478.5	–	8.50	10.00	19.00	69.0	4	–	–
C2479.0	–	9.00	10.00	19.00	69.0	4	–	–
C2479.5	–	9.50	10.00	19.00	69.0	4	–	–
C2473/8 ²⁾	3/8	9.52	10.00	22.00	72.0	4	31.50	9.50
C24710.0	–	10.00	10.00	22.00	72.0	4	31.50	9.50
C24711.0	–	11.00	12.00	22.00	79.0	4	–	–
C24712.0	–	12.00	12.00	26.00	83.0	4	37.50	11.50
C2471/2 ²⁾	1/2	12.70	12.00	26.00	83.0	4	37.50	11.50

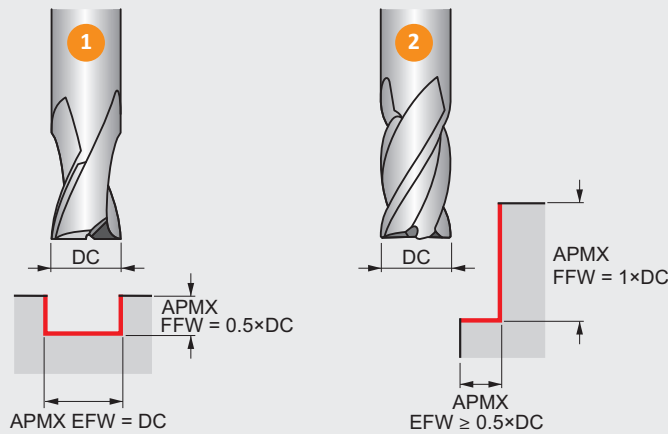


Producto	DC	DC	DCON MS	APMX	OAL	NOF	LU	DN
	(inch)	(mm)	(mm)	(mm)	(mm)		(mm)	(mm)
C24713.0	–	13.00	12.00	26.00	83.0	4	37.50	11.50
C24714.0	–	14.00	12.00	26.00	83.0	4	37.50	11.50
C2479/16²⁾	9/16	14.29	12.00	26.00	83.0	4	37.50	11.50
C24715.0	–	15.00	12.00	26.00	83.0	4	37.50	11.50
C2475/8²⁾	5/8	15.88	16.00	32.00	92.0	4	43.50	15.50
C24716.0	–	16.00	16.00	32.00	92.0	4	43.50	15.50
C24717.0	–	17.00	16.00	32.00	92.0	4	43.50	15.50
C24718.0	–	18.00	16.00	32.00	92.0	4	43.50	15.50
C24719.0	–	19.00	16.00	32.00	92.0	4	43.50	15.50
C2473/4²⁾	3/4	19.05	20.00	38.00	104.0	4	53.50	18.50
C24720.0	–	20.00	20.00	38.00	104.0	4	53.50	19.50
C24721.0	–	21.00	20.00	38.00	104.0	4	53.50	19.50
C24722.0	–	22.00	20.00	38.00	104.0	5	53.50	19.50
C2477/8²⁾	7/8	22.22	20.00	38.00	104.0	5	53.50	19.50
C24723.0	–	23.00	20.00	38.00	104.0	5	53.50	19.50
C24724.0	–	24.00	25.00	45.00	121.0	5	64.50	23.50
C24725.0	–	25.00	25.00	45.00	121.0	5	64.50	24.50
C2471²⁾	1"	25.40	25.00	45.00	121.0	5	64.50	24.50
C24726.0	–	26.00	25.00	45.00	121.0	6	64.50	24.50
C24728.0	–	28.00	25.00	45.00	121.0	6	64.50	24.50
C24730.0	–	30.00	25.00	45.00	121.0	6	64.50	24.50
C24732.0	–	32.00	32.00	53.00	133.0	6	72.50	31.50
C24736.0¹⁾	–	36.00	32.00	53.00	133.0	6	72.50	31.50
C24740.0¹⁾	–	40.00	40.00	63.00	155.0	6	84.50	39.00
C24750.0¹⁾	–	50.00	50.00	75.00	177.0	8	96.50	48.00

¹⁾ Disponible solo en HSS-E; sin corte al centro

²⁾ DC tolerancia +0.0025 pulgadas/-0.0005 pulgadas

FRESAS INTEGRALES DE HSS – TABLA DE AVANCE POR DIENTE



Avance por diente f_z (mm/rev) dependiendo de las condiciones de trabajo; puede que sea necesario ajustar estos valores $\pm 25\%$. SOLO se deben considerar los valores en esta tabla como f_n (avance por revolución) si se realiza un fresado de penetración (plunging) en el material con una fresa integral con corte al centro.

Cómo utilizar esta tabla para encontrar el valor de avance por diente f_z :

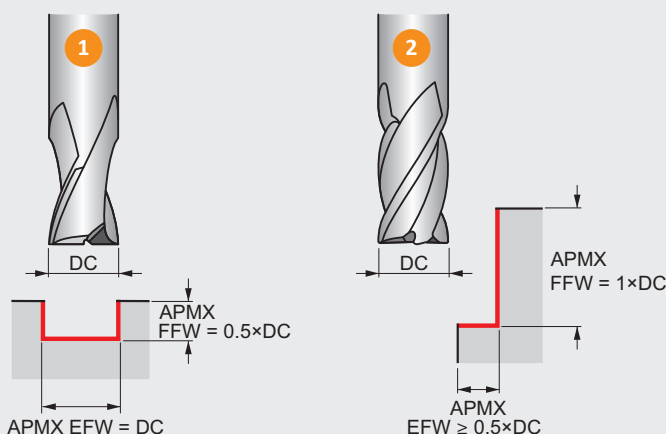
1. Localice su código alfabético en la página del producto (ejemplo: 48C, «C» es el código alfabético).
2. Localice en la fila superior de la tabla el diámetro más adecuado para su aplicación de corte.
3. Localice su código alfabético en la columna de la izquierda de la tabla.
4. La intersección (celda) del diámetro y el código alfabético es el avance por diente f_z .

**SOLO PARA
FRESAS HSS,
HSS-EY
HSS-E-PM**

		\varnothing DC (mm)																		
		1.00	2.00	3.00	4.00	5.00	6.00	8.00	10.00	12.00	16.00	20.00	25.00	28.00	32.00	36.00	40.00	63.00	80.00	100.00
Avances	A	0.002	0.003	0.003	0.005	0.005	0.005	0.007	0.009	0.011	0.015	0.018	0.023	0.027	0.030	0.033	0.034	0.043	0.045	0.042
	B	0.003	0.004	0.004	0.006	0.006	0.007	0.009	0.012	0.014	0.018	0.023	0.029	0.033	0.038	0.041	0.043	0.054	0.057	0.052
	C	0.004	0.004	0.005	0.007	0.008	0.008	0.011	0.015	0.017	0.023	0.029	0.036	0.042	0.047	0.051	0.054	0.067	0.071	0.065
	D	0.005	0.006	0.006	0.009	0.010	0.010	0.014	0.018	0.022	0.029	0.036	0.045	0.052	0.059	0.064	0.067	0.084	0.089	0.082
	E	0.006	0.007	0.008	0.011	0.012	0.013	0.017	0.023	0.027	0.036	0.045	0.056	0.065	0.074	0.080	0.084	0.105	0.111	0.102
	F	0.007	0.008	0.010	0.013	0.014	0.016	0.020	0.028	0.032	0.043	0.054	0.067	0.078	0.089	0.096	0.101	0.126	0.133	0.122
	G	0.009	0.010	0.012	0.016	0.017	0.019	0.024	0.033	0.039	0.052	0.065	0.081	0.094	0.107	0.115	0.121	0.151	0.160	0.147
	H	0.010	0.012	0.014	0.019	0.021	0.022	0.029	0.040	0.047	0.062	0.078	0.097	0.112	0.128	0.138	0.145	0.181	0.192	0.176
	I	0.012	0.015	0.017	0.023	0.025	0.027	0.035	0.048	0.056	0.075	0.093	0.116	0.135	0.153	0.166	0.174	0.218	0.230	0.212
	J	0.015	0.017	0.020	0.027	0.030	0.032	0.042	0.057	0.067	0.090	0.112	0.139	0.162	0.184	0.199	0.209	0.261	0.276	0.254

Esta tabla es válida para fresas integrales y fresas huecas.

FRESAS INTEGRALES DE HSS – TABLA DE AVANCE POR DIENTE



Avance por diente

IPT (pulgada/diente):
dependiendo de las condiciones de trabajo puede ser necesario ajustar estos valores $\pm 25\%$.

SOLO al penetrar materiales de metal duro con una fresa integral de corte central se pueden considerar los

valores de esta tabla como ***IPR*** (avance en pulgadas por revolución).

Cómo utilizar esta tabla para encontrar el valor de avance por diente ***IPT***:

1. Localice su código alfabético en la página del producto (ejemplo: 157C, «C» es el código alfabético).
2. Localice en la fila superior de la tabla el diámetro más adecuado para su aplicación de corte.
3. Localice su código alfabético en la columna de la izquierda de la tabla.
4. La intersección (celda) del diámetro y el código alfabético es el avance por diente ***IPT***.

**SOLO PARA
FRESAS HSS,
HSS-EY
HSS-E-PM**



		ø DC (pulgadas)																		
		1/16	3/32	1/8	5/32	3/16	7/32	1/4	5/16	3/8	7/16	1/2	9/16	5/8	3/4	7/8	1	1 1/8	1 1/4	1 1/2
Avances		.0625	.0938	.1250	.1563	.1875	.2188	.2500	.3125	.3750	.4375	.5000	.5625	.6250	.7500	.8750	1,0000	1,1250	1,2500	1,5000
	A	.0001	.0001	.0001	.0002	.0002	.0002	.0002	.0003	.0004	.0004	.0005	.0006	.0006	.0007	.0008	.0009	.0011	.0012	.0013
	B	.0001	.0002	.0002	.0002	.0002	.0002	.0003	.0004	.0004	.0005	.0006	.0007	.0007	.0009	.0011	.0012	.0014	.0015	.0017
	C	.0002	.0002	.0002	.0003	.0003	.0003	.0004	.0004	.0005	.0006	.0007	.0008	.0009	.0011	.0013	.0015	.0017	.0019	.0020
	D	.0002	.0002	.0002	.0004	.0004	.0004	.0004	.0006	.0007	.0008	.0009	.0010	.0011	.0013	.0017	.0019	.0021	.0023	.0026
	E	.0002	.0003	.0003	.0004	.0005	.0005	.0006	.0007	.0008	.0010	.0011	.0013	.0014	.0017	.0020	.0023	.0027	.0029	.0032
	F	.0003	.0003	.0004	.0005	.0006	.0006	.0007	.0008	.0010	.0012	.0014	.0016	.0017	.0020	.0024	.0028	.0032	.0035	.0039
	G	.0004	.0004	.0005	.0006	.0007	.0007	.0008	.0009	.0012	.0014	.0017	.0019	.0020	.0024	.0030	.0033	.0039	.0042	.0046
	H	.0004	.0005	.0006	.0007	.0008	.0008	.0009	.0011	.0014	.0017	.0020	.0022	.0024	.0029	.0035	.0040	.0046	.0050	.0056
	I	.0005	.0006	.0007	.0009	.0010	.0010	.0011	.0014	.0017	.0020	.0024	.0027	.0030	.0035	.0043	.0048	.0056	.0060	.0067
J	.0006	.0007	.0008	.0011	.0012	.0012	.0014	.0017	.0020	.0024	.0028	.0032	.0035	.0042	.0051	.0058	.0067	.0072	.0080	

Esta tabla es válida para fresas integrales y fresas huecas.

FRESAS INTEGRALES DE HSS – FACTORES DE CORRECCIÓN



1 Ranurado

Factores de corrección para la velocidad de corte v_c y el avance por diente f_z para operaciones de ranurado a diferentes profundidades de corte.

APMX FFW / DC	25%	50%	100%	150%
	1.25	1.00	0.75	0.50
	1.25	1.00	0.75	0.50

2 Escuadrado

Factores de corrección para la velocidad de corte v_c y el avance por diente f_z para esquadro cuadrado con < 50 % de inmersión radial.

APMX EFW / DC	5%	10%	15%	20%	25%	30%	40%	≥ 50%
	1.48	1.35	1.27	1.22	1.19	1.16	1.11	1.00
	2.29	1.67	1.40	1.25	1.15	1.09	1.02	1.00

Recomendamos evitar el fresado con un 50 % de inmersión radial.