

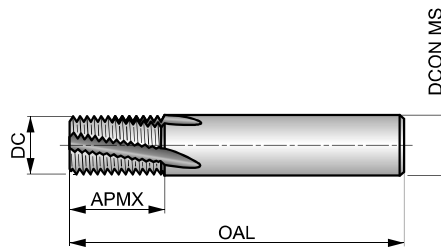


J280



Fresa de Roscar de Metal Duro, G(BSP)

Herramienta universal de alto rendimiento para mecanizar diámetros iguales o mayores que TDZ con el mismo paso. Agujeros ciegos o pasantes a izquierda o derecha casi hasta el fondo. Recubrimiento Alcrona Pro para el mejor resultado de mecanizado en una amplia gama de materiales. Adecuada para producir roscas interiores y exteriores.



G	DORMER	1.5×D
HM		λ 10°
R	Alcrona Pro	DIN 6535HA

Grupo de Material de la pieza adecuado. Valores de inicio de la velocidad de corte (m/min) y código alfabético. Las tablas con avances por diente y factores de corrección en la pag. 308.

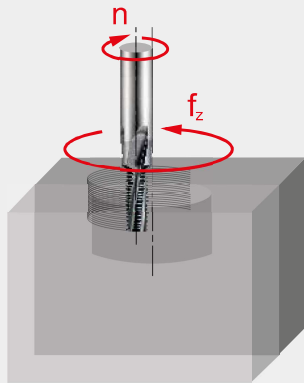
P1.1 ■ 190 N	P1.2 ■ 212 N	P1.3 ■ 242 N	P2.1 ■ 163 N	P2.2 ■ 143 N	P2.3 ■ 127 N	P3.1 ■ 146 N	P3.2 ■ 118 N	P3.3 ■ 99 N	P4.1 ■ 87 N	P4.2 ■ 74 N	P4.3 ■ 61 N	M1.1 ■ 69 N	M1.2 ■ 58 N
M2.1 ■ 61 N	M2.2 ■ 50 N	M2.3 ■ 42 N	M3.1 ■ 52 M	M3.2 ■ 44 M	M3.3 ■ 40 M	M4.1 ■ 33 M	M4.2 ▧ 29 M	K1.1 ■ 143 N	K1.2 ■ 106 N	K1.3 ■ 80 N	K2.1 ■ 136 N	K2.2 ■ 110 N	K2.3 ■ 88 N
K3.1 ■ 120 N	K3.2 ■ 91 N	K3.3 ■ 74 N	K4.1 ■ 111 M	K4.2 ■ 84 M	K4.3 ■ 62 M	K4.4 ■ 53 M	K4.5 ■ 44 M	K5.1 ■ 126 N	K5.2 ■ 95 N	K5.3 ■ 76 N	N1.1 ■ 440 0	N1.2 ■ 330 0	N1.3 ■ 220 0
N2.1 ■ 288 0	N2.2 ■ 259 0	N2.3 ■ 187 0	N3.1 ■ 671 0	N3.2 ■ 396 0	N3.3 ■ 198 0	N4.1 ■ 319 0	N4.2 ■ 160 0	N4.3 ■ 72 0	S1.1 ■ 44 M	S1.2 ■ 44 M	S1.3 ▧ 33 M	S2.1 ■ 36 M	S2.2 ▧ 28 M
S3.1 ■ 28 M	S3.2 ▧ 23 M	S4.1 ■ 22 M	S4.2 ▧ 18 M	H1.1 ■ 66 M	H3.1 ▧ 48 M								

Rosca Interna y Externa

Producto	TDZ	TPI	DC	APMX	OAL	DCON MS	NOF
			(mm)	(mm)	(mm)	(mm)	
J2806.0-28	1/8	28	6.00	15.00	57.0	6.00	3
J28010.0-19	1/4	19	10.00	20.00	72.0	10.00	4
J28014.0-19	3/8	19	14.00	26.00	83.0	14.00	5
J28016.0-14	1/2, 5/8	14	16.00	30.00	92.0	16.00	5
J28020.0-14	5/8, 3/4, 7/8	14	20.00	35.00	104.0	20.00	5
J28025.0-11	1", 3"	11	25.00	45.00	121.0	25.00	6



FRESAS DE ROSCAR – TABLA DE AVANCE POR DIENTE



Avance por diente por revolución f_z (mm/rev).

Los valores indicados son los valores iniciales recomendados para el mecanizado de toda la profundidad de la rosca en una sola pasada.

Cómo utilizar esta tabla para encontrar el valor de avance por diente f_z :

1. Localice su código alfabético en la página del producto (ejemplo: 181B, «B» es el código alfa).
2. Seleccione la columna que coincida con el diámetro de su fresa en la fila superior de la tabla con el paso de rosca P o TPI (en las filas con iconos de la izquierda).
3. Localice su código alfabético en la columna de la izquierda de la tabla.
4. La intersección (celda) de la columna Diámetro + Paso y el código alfabético es el avance por diente f_z .

Corrección del avance por diente para las pasadas múltiples:

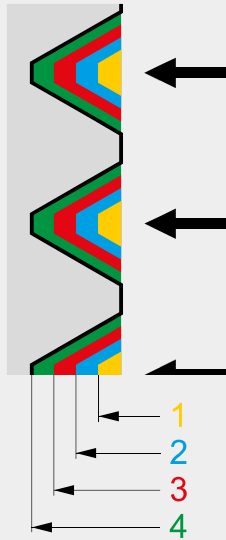
1. En el caso de que la rosca se mecanice en **2 pasadas**, los valores de avance indicados en la tabla aumentarán en un **30 – 40 %**.
2. En el caso de que la rosca se mecanice en **3 pasadas**, los valores de avance indicados en la tabla aumentarán en un **55 – 65 %**.
3. En el caso de que la rosca se mecanice en **4 pasadas**, los valores de avance indicados en la tabla aumentarán en un **80 – 90 %**.

(Ejemplo: J2003.2X.7 mecanizado WMG M4.1 con velocidad de avance A en 4 pasadas, $f_z = 0.017 \times 1.80 = 0.031$ mm/diente).

		ø DC (mm)																											
		3.20	4.10	4.50	4.80	5.50	6.00	–	6.50	7.50	7.90	8.00	8.20	9.50	9.90	10.00	–	11.60	12.00	–	13.60	14.00	–	16.00	–	–	19.00	20.00	25.00
Avances		0.70	0.80	1.00	1.00	–	1.25	–	1.25	1.50	–	–	1.50	1.75	1.75	2.00	–	2.00	2.00	–	2.00	–	–	–	–	–	–	–	–
	A	0.017	0.022	0.023	0.024	–	0.024	–	0.029	0.036	–	–	0.040	0.044	0.047	0.053	–	0.056	0.068	–	0.071	–	–	–	–	–	–	–	–
	B	0.022	0.029	0.031	0.032	–	0.032	–	0.038	0.048	–	–	0.053	0.059	0.063	0.070	–	0.075	0.090	–	0.095	–	–	–	–	–	–	–	–
	C	0.028	0.036	0.039	0.040	–	0.040	–	0.048	0.060	–	–	0.066	0.074	0.079	0.088	–	0.094	0.113	–	0.119	–	–	–	–	–	–	–	–
		–	–	–	0.50	–	0.75	1.00	–	–	–	1.00	–	–	–	1.00	1.50	–	1.00	1.50	–	1.00	1.50	1.50	2.00	2.50	3.00	2.00	–
	D	–	–	–	0.044	–	0.041	0.036	–	–	–	0.057	–	–	–	0.075	0.067	–	0.079	0.071	–	0.083	0.071	0.092	0.081	0.073	0.067	0.096	–
	E	–	–	–	0.058	–	0.055	0.048	–	–	–	0.076	–	–	–	0.100	0.089	–	0.105	0.094	–	0.110	0.095	0.122	0.108	0.097	0.089	0.128	–
	F	–	–	–	0.073	–	0.069	0.060	–	–	–	0.095	–	–	–	0.125	0.111	–	0.131	0.118	–	0.138	0.119	0.153	0.135	0.121	0.111	0.160	–
		–	–	–	20	18	–	–	–	16	–	14	–	–	–	13	12	–	11	–	–	10	–	–	–	–	–	–	–
	G	–	–	–	0.019	0.023	–	–	–	0.030	–	0.034	–	–	–	0.053	0.051	–	0.055	–	–	0.066	–	–	–	–	–	–	–
	H	–	–	–	0.025	0.030	–	–	–	0.040	–	0.045	–	–	–	0.071	0.068	–	0.073	–	–	0.088	–	–	–	–	–	–	–
	I	–	–	–	0.031	0.038	–	–	–	0.050	–	0.056	–	–	–	0.089	0.085	–	0.091	–	–	0.110	–	–	–	–	–	–	–
		–	–	–	28	–	24	–	–	–	–	20	–	–	–	18	–	–	–	–	–	16	–	–	–	–	–	–	–
	J	–	–	–	0.023	–	0.026	–	–	–	–	0.041	–	–	–	0.062	–	–	–	–	–	0.083	–	–	–	–	–	–	–
	K	–	–	–	0.030	–	0.035	–	–	–	–	0.054	–	–	–	0.083	–	–	–	–	–	0.110	–	–	–	–	–	–	–
L	–	–	–	0.038	–	0.044	–	–	–	–	0.068	–	–	–	0.104	–	–	–	–	–	0.138	–	–	–	–	–	–	–	
	–	–	–	–	–	28	–	–	–	–	–	–	–	–	19	–	–	–	–	–	19	–	14	–	–	–	–	14	11
M	–	–	–	–	–	0.029	–	–	–	–	–	–	–	–	0.064	–	–	–	–	–	0.080	–	0.083	–	–	–	–	0.116	0.131
N	–	–	–	–	–	0.038	–	–	–	–	–	–	–	–	0.085	–	–	–	–	–	0.106	–	0.111	–	–	–	–	0.155	0.175
O	–	–	–	–	–	0.048	–	–	–	–	–	–	–	–	0.106	–	–	–	–	–	0.133	–	0.139	–	–	–	–	0.194	0.219
	–	–	–	–	–	–	–	–	–	–	27	–	–	–	18	–	–	–	–	–	–	–	–	–	–	–	–	–	–
Q	–	–	–	–	–	–	–	–	–	–	0.039	–	–	–	0.044	–	–	–	–	–	–	–	–	–	–	–	–	–	–
R	–	–	–	–	–	–	–	–	–	–	0.052	–	–	–	0.059	–	–	–	–	–	–	–	–	–	–	–	–	–	–
S	–	–	–	–	–	–	–	–	–	–	0.065	–	–	–	0.074	–	–	–	–	–	–	–	–	–	–	–	–	–	–




FRESAS DE ROSCAR – TABLA DE NÚMERO DE PASADAS




Cómo utilizar las tablas para encontrar los incrementos de profundidad por pasada:

1. Seleccione la tabla que corresponda a su perfil de rosca (ejemplo: «M12» es una rosca métrica).
2. Busque la columna que corresponda a su paso de rosca en la fila superior de la tabla.
3. Busque en esa columna de abajo el número de pasadas recomendado y para cada pasada, consulte el incremento de la profundidad de corte radial. (Ejemplo: para un paso de 1.75, el número de pasadas recomendado es de 5 y la profundidad radial de la 1.ª pasada es de 0.277 mm; la 2.ª, de 0.228 mm, etc.).
4. Se recomienda aumentar el número de pasadas para los materiales más difíciles de mecanizar.
5. Para obtener un resultado de acabado óptimo, se recomienda repetir la última pasada.

Número de pasadas y profundidad de corte radial por pasada recomendados para rosca métrica hembra (60°).

		Profundidad de corte radial por pasada (mm)										
		0.50	0.70	0.75	0.80	1.00	1.25	1.50	1.75	2.00	2.50	3.00
N.º de pasadas	1	0.158	0.221	0.168	0.224	0.224	0.228	0.237	0.277	0.283	0.323	0.387
	2	0.131	0.183	0.138	0.185	0.185	0.188	0.196	0.228	0.234	0.267	0.320
	3	–	–	0.127	0.135	0.168	0.173	0.179	0.209	0.214	0.244	0.293
	4	–	–	–	–	–	0.133	0.138	0.161	0.164	0.187	0.225
	5	–	–	–	–	–	–	0.116	0.135	0.138	0.158	0.189
	6	–	–	–	–	–	–	–	–	0.122	0.139	0.167
	7	–	–	–	–	–	–	–	–	–	0.125	0.151
Altura de rosca		0.289	0.404	0.433	0.544	0.577	0.722	0.866	1.010	1.155	1.443	1.732


Número de pasadas recomendado y profundidad de corte radial por pasada en roscas hembra unificadas (60°).

		Profundidad de corte radial por pasada (mm)									
		28	24	20	18	16	14	13	12	11	10
N.º de pasadas	1	0.203	0.237	0.232	0.258	0.251	0.287	0.309	0.299	0.327	0.328
	2	0.167	0.195	0.191	0.213	0.207	0.237	0.255	0.247	0.270	0.271
	3	0.154	0.179	0.175	0.195	0.190	0.217	0.234	0.226	0.247	0.248
	4	–	–	0.135	0.149	0.146	0.166	0.179	0.174	0.189	0.190
	5	–	–	–	–	0.123	0.140	0.151	0.146	0.160	0.160
	6	–	–	–	–	–	–	–	0.130	0.140	0.141
	7	–	–	–	–	–	–	–	–	–	0.128
Altura de rosca		0.524	0.611	0.733	0.815	0.917	1.047	1.128	1.222	1.333	1.466




FRESAS DE ROSCAR – TABLA DE NÚMERO DE PASADAS

Número de pasadas recomendado y profundidad de corte radial por pasada en roscas G (BSP) hembra (55°).

 1"		Profundidad de corte radial por pasada (mm)			
		28	19	14	11
N.º de pasadas	1	0.225	0.271	0.318	0.362
	2	0.186	0.224	0.263	0.299
	3	0.170	0.205	0.241	0.274
	4	–	0.156	0.185	0.210
	5	–	–	0.155	0.177
	6	–	–	–	0.157
	7	–	–	–	–
Altura de rosca		0.581	0.856	1.162	1.479

Número de pasadas recomendado y profundidad de corte radial por pasada en roscas NPT hembra (60°).

 1"		Profundidad de corte radial por pasada (mm)			
		27	18	14	11.5
N.º de pasadas	1	0.283	0.348	0.390	0.423
	2	0.233	0.287	0.322	0.349
	3	0.214	0.263	0.295	0.320
	4	–	0.202	0.226	0.246
	5	–	–	0.190	0.207
	6	–	–	–	0.183
	7	–	–	–	–
Altura de rosca		0.730	1.100	1.423	1.728